

1961


**ENTI
BILATERALI
PER LE COSTRUZIONI
DELLA PROVINCIA
DI PISA**



**CASSA
EDILE
PISA**



FORMEDIL PISA
Ente Scuola Edile e CPT



**INSIEME
PER COSTRUIRE
IL FUTURO**



Un'identità comune per il futuro dell'edilizia

La Cassa Edile e la Scuola Edile e CPT di Pisa sono da sempre unite nel promuovere il benessere, la formazione e la sicurezza nel mondo dell'edilizia.

Nate insieme nel **1961 da ANCE Pisa e dalle organizzazioni sindacali** dei lavoratori edili, oggi rappresentano due anime complementari di una realtà istituzionale riconosciuta a livello regionale e nazionale, impegnata costantemente per garantire **qualità, professionalità e trasparenza** nel settore delle costruzioni.




CASSA EDILE

La nostra storia

Fondata nel 1961, la Cassa Edile di Pisa nasce per **tutelare lavoratori e imprese** del settore delle costruzioni. L'iscrizione alla Cassa Edile è previsto dal CCNL nazionale Edili e affini. Originariamente creata per garantire **regolarità retributiva e contributiva**, oggi rappresenta un punto di riferimento per il **welfare aziendale**, la **tutela dei diritti** dei lavoratori e la promozione della **legalità**. Tutte le imprese iscritte alla Cassa Edile di Pisa, possono avvalersi di molteplici servizi di mutualità e assistenza contrattuale ed extracontrattuale

WELFARE,
SERVIZI E LEGALITÀ.
DAL 1961 A PISA



Una gestione condivisa, una garanzia per tutti



La Cassa Edile di Pisa è un ente paritetico governato da rappresentanti di ANCE Pisa (Associazione nazionale costruttori edili) e dei sindacati Feneal Uil, Filca Cisl, Fillea Cgil. Una collaborazione che garantisce **imparzialità** e **attenzione** costante verso **lavoratori** e **imprese**.



ANCE ASSOCIAZIONE NAZIONALE COSTRUTTORI EDILI



FILCA **CISL**
FEDERAZIONE ITALIANA LAVORATORI COSTRUTTORI EDILI



Gruppo Costruttori Edili

Feneal – UIL

Filca – CISL

Fillea– CGIL

Al fianco delle imprese con soluzioni concrete

La Cassa Edile di Pisa sostiene attivamente le imprese locali del settore edilizio con strumenti concreti e immediati, facilitando la **gestione quotidiana** e incentivando la **crescita** e la **regolarità del lavoro**. Attraverso servizi mirati e procedure semplificate, l'ente aiuta le imprese a lavorare con serenità e nel pieno rispetto delle normative.



Verifica di congruità

Dal novembre 2021 la Cassa Edile rilascia il Certificato di Congruità della manodopera per i cantieri privati con importo opera ≥ 70.000 euro e per tutti i cantieri pubblici.



RLS

In tutte le Imprese viene eletto il rappresentante dei lavoratori per la sicurezza (RLS). In alternativa, le funzioni vengono esercitate dal Rappresentante dei Lavoratori Territoriale, fornito dall'Ente Bilaterale.



DURC online

Certificato che attesta la regolarità delle singole imprese su tutto il territorio nazionale rispetto al corretto versamento dei contributi INPS, INAIL e Casse Edili e può essere utilizzato, entro il periodo di validità.



Incentivi per le imprese

Incentivo Occupazione sotto forma di sconto contributivo;
Incentivo Inquadramento sotto forma di accredito su conto corrente;
Premialità Imprese sotto forma di sconto contributivo pari al 5% dei contributi versati.



Fornitura DPI e vestiario da lavoro

Fornitura semestrale estiva e invernale di vestiario da lavoro. Requisito dell'operaio aver maturato 520 ore annue nell'anno precedente.



Rimborso malattie e infortuni

I rimborsi vengono effettuati mensilmente presentando relativa certificazione medica.

Al fianco dei lavoratori

sostegno, sicurezza e benessere

La Cassa Edile di Pisa mette al centro il **benessere** e la **sicurezza dei lavoratori edili**, garantendo loro sostegno concreto nella vita lavorativa e familiare. Attraverso servizi mirati e aiuti economici, l'ente **tutela i diritti** e migliora concretamente la **qualità di vita** di chi opera ogni giorno in cantiere.



Gratifica natalizia e ferie

A luglio e a dicembre erogazione dell'accantonamento per la gratifica natalizia e ferie su conto corrente o con bonifico domiciliato.



Anzianità Professionale Edile

Anzianità Professionale Edile erogata nel mese di aprile. Requisito operaio aver maturato 2.100 ore lavorate nel biennio precedente.



Contributi extracontrattuali

Contributi extracontrattuali erogati ogni mese presentando apposita domanda. Requisito operaio aver maturato 600 ore presso le Casse Edili della Toscana nell'anno precedente.




Welfare

Previdenza integrativa grazie a interfaccia con Fondo Prevedi e coperture SANEDIL



Visita la sezione del nostro sito dedicata ai lavoratori

Rilascio Durc e Certificato di Congruità



La Cassa Edile offre un servizio di assistenza alle imprese del settore per l'ottenimento del **Durc** (Documento Unico di Regolarità Contributiva) e del **Certificato di Congruità**: documenti indispensabili per operare nel rispetto della normativa e **partecipare a gare** d'appalto, sia pubbliche che private, garantendo **trasparenza** e **affidabilità** nei confronti di clienti e committenti.



- DURC ONLINE
- CHECK-LIST
DOCUMENTI OBBLIGATORI
- CERTIFICATO DI
CONGRUITÀ

IL TUO CANTIERE A
NORMA, SENZA
PENSIERI.




FORMEDIL PISA
Ente Scuola Edile e CPT

SCUOLA EDILE & CPT

La nostra storia

La Scuola Edile & Cpt di Pisa, nata nel 1961 insieme alla Cassa Edile, è da sempre impegnata nella **formazione qualificata** degli operatori del settore edile, con particolare attenzione alla sicurezza e alla qualità. Nel 2018 la Scuola Edile ha incorporato il **Comitato Paritetico Territoriale (CPT)**, rafforzando ulteriormente il proprio ruolo di riferimento provinciale per la cultura della sicurezza e la prevenzione nei cantieri edili.

Da luglio 2025, l'Ente Scuola Edile e CPT della Provincia di Pisa ha adottato la **nuova denominazione "Formedil Pisa Ente Scuola Edile e CPT"**, in coerenza con l'identità coordinata definita a livello nazionale.



Visita il nostro sito,
conosci tutti i nostri
corsi

Certificazioni e politica della qualità



Formedil Pisa opera adottando **standard certificati** e **accreditamenti regionali** e **nazionali**, per assicurare eccellenza formativa e un costante miglioramento dei servizi offerti. La certificazione ISO 9001 e l'accreditamento, in qualità di Agenzia formativa alla Regione Toscana, testimoniano l'impegno continuo verso qualità, affidabilità e professionalità.

Formedil Pisa aderisce al sistema nazionale **Formedil Italia**, la rete degli enti paritetici di formazione e sicurezza dell'edilizia in Italia. Questa appartenenza garantisce percorsi formativi uniformi, aggiornati e riconosciuti su tutto il territorio nazionale. La Scuola Edile di Pisa è inoltre socio fondatore della **Fondazione ITS ATE (Accademia Tecnologica Edilizia)**.

Socio
PTP Edilizia

Accreditamento
servizi al lavoro

Accreditamento
Regione Toscana

Sistema nazionale Formedil

Socio fondatore
Fondazione ITS ATE

Certificazione ISO 9001

Formazione su misura per il settore Edile

La Scuola Edile di Pisa propone **molteplici percorsi formativi** specifici e **altamente qualificati**, progettati per rispondere concretamente alle esigenze di lavoratori e imprese. Dalla sicurezza alla specializzazione tecnica, ogni corso è studiato per accrescere **competenze, professionalità e sicurezza** sui luoghi di lavoro. Ecco alcuni esempi:



Salute e sicurezza nei luoghi di lavoro

Corsi sicurezza decreto Dlgs 81/2008 e smi e Conferenza Accordo Stato Regioni.



Primo ingresso in edilizia

Prima formazione di primo ingresso in cantiere (16 ore)



Progetti di formazione finanziati

Per giovani e adulti organizziamo corsi di formazione con fondi Fse, Pnrr, Fondimpresa



Corsi professionalizzanti per maestranze edili

Ogni anno vengono attivati numerosi corsi per addetto opere murarie, saldatura ecc.



Progetti con istituzioni ed Enti locali

Da oltre dieci anni organizziamo "Vivere il cantiere e impararlo a scuola" con Inail Pisa, Asl, Ance Pisa.




Visita il nostro sito,
conosci i corsi
in programma

Istituto tecnico superiore Accademia Tecnologica edilizia



La Scuola Edile di Pisa è tra i **soci fondatori di ATE – Accademia Tecnologica Edilizia**, l'istituto superiore post-diploma, nato in collaborazione con le Università di Pisa e Firenze, e interamente dedicato all'edilizia 4.0. ATE eroga corsi ITS per formare figure professionali qualificate – tecnici, tecnologi, professionisti del sistema casa – e garantire uno **inserimento professionale di qualità nel settore** già dopo il primo anno di corso, grazie a contratti di apprendistato di alta formazione.



- CORSO IN ECO DESIGN ARREDO 2024-2026
- CORSO IN ECO DESIGN ARREDO 2025-2027

Vivere il cantiere e impararlo a scuola

Da dieci anni la Scuola Edile di Pisa promuove il progetto “Vivere il cantiere e impararlo a scuola”, rivolto agli studenti delle classi terze, quarte e quinte degli **istituti tecnici della provincia**. L’iniziativa intende diffondere tra i giovani una solida cultura della **sicurezza** sul lavoro e fornire loro **conoscenze e competenze concrete** per un ingresso consapevole nel mondo professionale.

Grazie al Laboratorio ESPERIENZE della Scuola, gli studenti possono vivere direttamente l'**esperienza simulata del cantiere**, mettendo subito in pratica ciò che apprendono in aula.

DAL LABORATORIO
AL CANTIERE:
LA SICUREZZA SI
IMPARA SUL CAMPO



Le nostre strutture formative e politica della qualità



La Scuola Edile di Pisa dispone di **7 aule moderne (e un auditorium)**, **attrezzate** con **tecnologie didattiche avanzate**, adatte a ogni esigenza formativa. Spazi confortevoli, strumenti digitali come **computer**, **LIM** e **videoproiettori**, e ambienti accoglienti garantiscono una formazione efficace, coinvolgente e accessibile per tutti.

SPAZI MODERNI E
TECNOLOGIE AVANZATE
PER UNA FORMAZIONE DI
QUALITÀ



Laboratorio ESPERIENZE



Il Laboratorio ESPERIENZE della Scuola Edile & CPT di Pisa è uno **spazio innovativo dedicato alla formazione pratica e alla sicurezza operativa**. Con un'area simulata di cantiere, attrezzature professionali e strutture per esercitazioni specifiche, offre agli operatori l'opportunità di apprendere sul campo, in un ambiente realistico e sicuro.

- AREA CANTIERE SIMULATO (160 MQ)
- AREA MONTAGGIO, SMONTAGGIO E TRASFORMAZIONE PONTEGGI
- AREA SALDATURA
- AREA LINEE VITA E DPI III CATEGORIA E INTERVENTI COPERTURA
- AREA AMBIENTI CONFINATI
- AREA 16 ORE PRIMO INGRESSO
- AREA CAMPO PROVE PRATICHE MACCHINE OPERATRICI

Servizi CPT per la sicurezza

Consulenza e assistenza in cantiere

Il servizio CPT della Scuola Edile di Pisa garantisce un supporto operativo **costante e gratuito** per migliorare la sicurezza nei cantieri del territorio.

PROMUOVERE LA CULTURA DELLA SICUREZZA, E LA CONFORMITÀ NORMATIVA PER LE IMPRESE DEL TERRITORIO





Attraverso **sopralluoghi** mirati, **consulenze tecniche** e **formazione** continua, il Servizio CPT aiuta le imprese a **prevenire rischi, evitare sanzioni** e tutelare la salute dei lavoratori, promuovendo una solida cultura della sicurezza e della conformità normativa.

SUPPORTO OPERATIVO
GRATUITO PER LA SICUREZZA
NEI CANTIERI,
DALLA CONSULENZA
ALLA FORMAZIONE CONTINUA

Contatti Utili

Cassa Edile & Scuola Edile

CPT Pisa

Per accedere ai servizi, effettuare prenotazioni, organizzare formazione, consulenze o informazioni sulle agevolazioni, è possibile fare riferimento ai seguenti recapiti e uffici interni:

Area Imprese (Iscrizioni Imprese, Invio Denunce, Certificazioni Congruità, DURC, Piani di rientro, Recupero crediti e altri servizi). Riferimento: Serena Ceccherini, Giada Mazzanti, Luciana Piacenza 050 564314 - Linea 1, interno 2

Area lavoratori (anagrafica dati dei lavoratori, consegna dpi e vestiario da lavoro, prestazioni malattie, Sanedil e altri servizi). Riferimento: Daniele Ragoni, Eleonora Scarlatti, Silvia Tomei 050 564314 - Linea 1, interni 1 e 3

Iscrizione corsi di formazione e aggiornamento sicurezza nei luoghi di lavoro. Riferimento: Andrea Pagan, Enrica Bellia 050 564314 - Linea 2, interno 1

Progetti regionali e interprofessionali. Riferimento: Valentina Baldacci, Silvia Alessandrini 050 564314 - Linea 2, interno 4

Visite di cantiere e consulenza imprese sicurezza nei luoghi di lavoro. Riferimento: Nicola Bellani 050 564314 - Linea 2, interno 2

Contabilità Scuola Edile. Riferimento Gloria Fabbri 050 564314 - Linea 2, interno 3

Orientamento e lavoro. Riferimento: Valentina Baldacci, Andrea Pagan 050 564314 - Linea 2, interno 1

Prenotazione spazi (aule, Laboratori, Uffici e sale riunioni) e Amministrazione Cassa Edile. Riferimento: Simona Mambrini 050 564314 - Linea 1, interno 4

Coordinamento enti bilaterali e Scuola Pisana srl . Riferimento: Valentina Baldacci 050 564314 - Linea 1, interno 5

Responsabile progetto

Valentina Baldacci

Progettazione grafica ed editoriale

Cristina Sagliocco

Finito di stampare

Ottobre 2025

**Cassa Edile Pisa**

Via Galileo Ferraris n. 21
56121 Ospedaletto - Pisa
050 564314
050 561807
info@cassaedilepisa.it
pi00@infopec.cassaedile.it
www.cassaedilepisa.it

**FORMEDIL PISA**

Ente Scuola Edile e CPT

Scuola Edile CPT Pisa

Via Galileo Ferraris n. 21
56121 Ospedaletto - Pisa
050 564314
050 834546
info@scuolaedilecptpisa.it
scuolaedilecptpisa@pec.it
www.scuolaedilecptpisa.it

INSIEME
PER COSTRUIRE
IL FUTURO